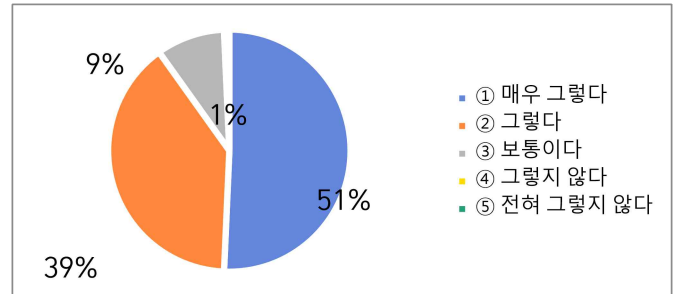


2022학년도 학교급식 만족도 조사 결과

조사대상 : 4학년(142명) / 조사기간 : 22.06.13~06.15

1. 우리 학교 급식은 건강과 올바른 식습관을 만들어 주는데 도움을 준다고 생각하십니까?

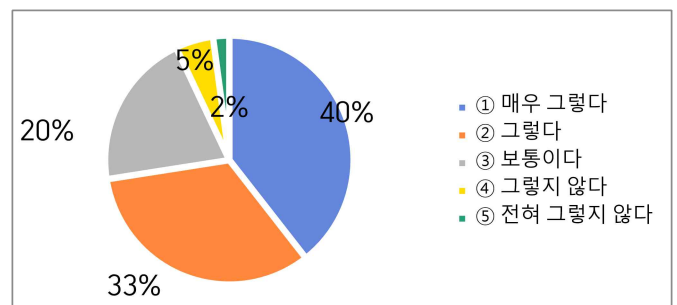
문항	인원수	비율
① 매우 그렇다	72	50.7%
② 그렇다	56	39.4%
③ 보통이다	13	9.2%
④ 그렇지 않다	1	0.7%
⑤ 전혀 그렇지 않다	-	0.0%
총계(명)	142	



⇒ 우리학교 급식이 건강과 올바른 식습관을 만들어 주는데 도움을 준다고 다수의 학생들이 응답하였습니다.

2. 우리 학교에서 제공하는 음식의 간은 적당하다고 생각하십니까?

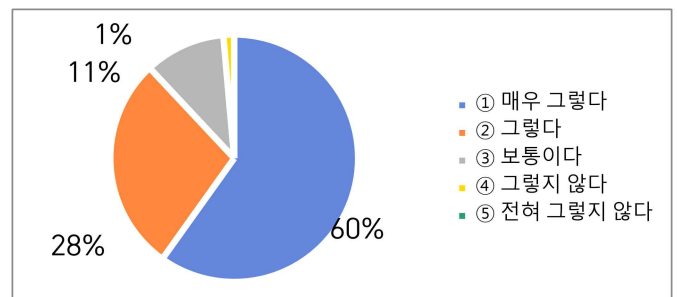
문항	인원수	비율
① 매우 그렇다	56	39.4%
② 그렇다	47	33.1%
③ 보통이다	29	20.4%
④ 그렇지 않다	7	4.9%
⑤ 전혀 그렇지 않다	3	2.1%
총계(명)	142	



⇒ 우리 학교에서 제공하는 음식의 간에 대해서 '그렇다' 이상으로 대답한 학생이 72.5%, '보통이다' 이상으로 대답한 학생이 92.9%로 다수의 학생이 음식의 간이 적당하다고 응답하였습니다. 우리 학교에서는 국의 종류에 따라 염도를 0.5~0.7%로 조정하고 있으나, 일부 싱겁다는 의견이 있었습니다. 학생들의 의견은 참고하고자 하나, 국민건강과 관련하여 나트륨저감화 정책을 따를 수 밖에 없는 점 양해 부탁드립니다.

3. 우리 학교에서 사용하고 있는 식재료는 신선하고 품질이 좋은 것을 사용한다고 생각하십니까?

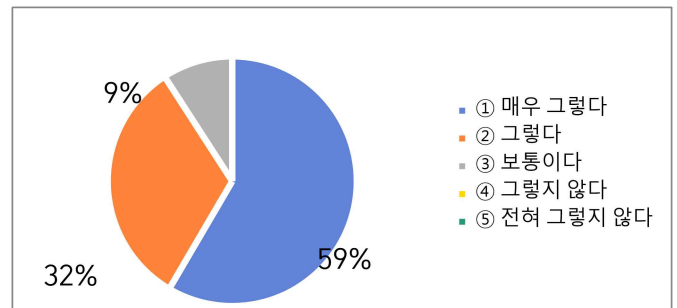
문항	인원수	비율
① 매우 그렇다	85	59.9%
② 그렇다	40	28.2%
③ 보통이다	15	10.6%
④ 그렇지 않다	2	1.4%
⑤ 전혀 그렇지 않다	-	0.0%
총계(명)	142	



⇒ 다수의 학생들이 우리 학교에서 신선하고 품질이 좋은 식재료를 사용한다고 답하였습니다.

4. 우리 학교급식은 위생적이고 안전하다고 생각하십니까?

문항	인원수	비율
① 매우 그렇다	83	58.5%
② 그렇다	46	32.4%
③ 보통이다	13	9.2%
④ 그렇지 않다	-	0.0%
⑤ 전혀 그렇지 않다	-	0.0%
총계(명)	142	



⇒ 우리 학교급식은 위생적이고 안전하냐는 질문에 90.9%의 학생들이 '그렇다' 이상의 응답을 하였으며, 모든 학생들이 '보통이다' 이상의 답을 하여 학교급식의 위생과 안전에 긍정적인 반응을 보였습니다.

2022학년도 학교급식 만족도 조사 결과

조사대상 : 4학년(142명) / 조사기간 : 22.06.13~06.15

4-1.(전혀/그렇지 않다고 응답한 경우) 이유는 무엇입니까?(복수응답가능)

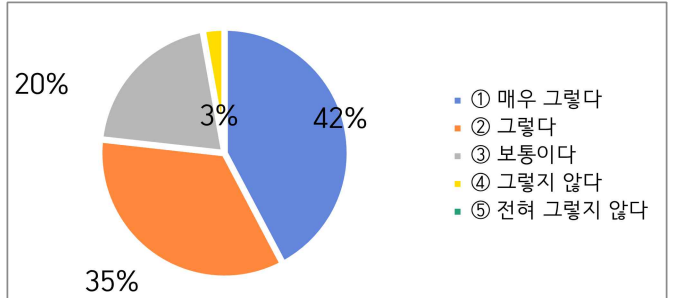
문항	인원수	비율
① 식기류(식판 등)가 청결하지 않아서	-	0%
② 급식시설이 낡아서	-	0%
③ 이물질이 나와서	-	0%
④ 기타	-	0%
총계(명)	-	

- ① 식기류(식판 등)가 청결하지 않아서
- ② 급식시설이 낡아서
- ③ 이물질이 나와서
- ④ 기타

⇒ 위생적이지 않다고 응답한 아동이 없어 이유에 대한 응답을 한 아동이 없습니다.

5. 우리학교에서 운영하는 영양식생활 교육이(식단영양표시제, 영양수업, 음식물쓰레기 줄이기 등) 도움이 됩니까?

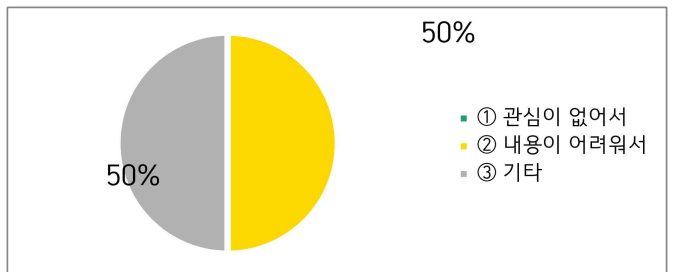
문항	인원수	비율
① 매우 그렇다	60	42.3%
② 그렇다	49	34.5%
③ 보통이다	29	20.4%
④ 그렇지 않다	4	2.8%
⑤ 전혀 그렇지 않다	-	0.0%
총계(명)	142	



⇒ 다수의 학생들이 우리 학교에서 운영하는 영양식생활 교육이 도움이 된다고 응답하였습니다.

5-1. (전혀/그렇지 않다고 응답한 경우) 이유는 무엇입니까?(복수응답가능)

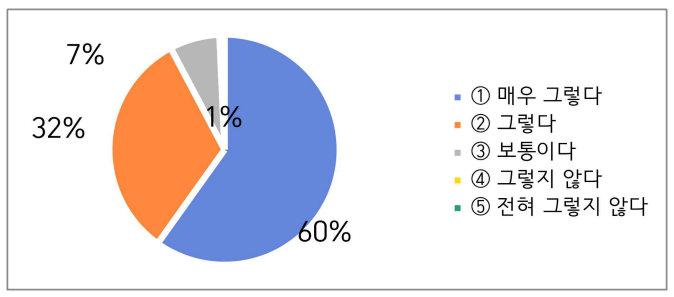
문항	인원수	비율
① 관심이 없어서	-	0.0%
② 내용이 어려워서	1	50.0%
③ 기타	1	50.0%
총계(명)	2	



⇒ 영양식생활 교육이 도움이 안된다고 응답한 2.8%의 학생들 중 50%는 내용이 어려워서라고 응답하였습니다. 영양식생활교육은 평생건강의 기반이 되는 교육이기에, 학생들이 이해하기 쉽고 실생활에서 도움이 될 수 있도록 다양한 영양교육 방법을 연구하도록 하겠습니다.

6. 우리 학교는 올바른 식사와 배식지도 관해 담임선생님이나 영양선생님이 지도를 해주신다.

문항	인원수	비율
① 매우 그렇다	85	59.9%
② 그렇다	46	32.4%
③ 보통이다	10	7.0%
④ 그렇지 않다	-	0.0%
⑤ 전혀 그렇지 않다	1	0.7%
총계(명)	142	



⇒ 우리학교는 교실배식 학교로 점심시간에 담임선생님의 지도 하에 급식을 실시하고 있으며, 대다수의 학생들이 배식지도가 이루어지고 있다고 응답하였습니다.

7. 우리 학교는 급식운영과 관련하여 소통이 잘된다고 생각하십니까?

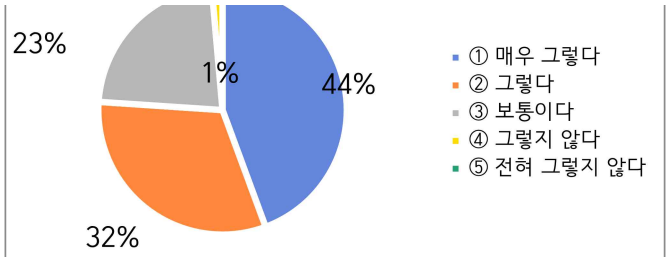
문항	인원수	비율
----	-----	----



2022학년도 학교급식 만족도 조사 결과

조사대상 : 4학년(142명) / 조사기간 : 22.06.13~06.15

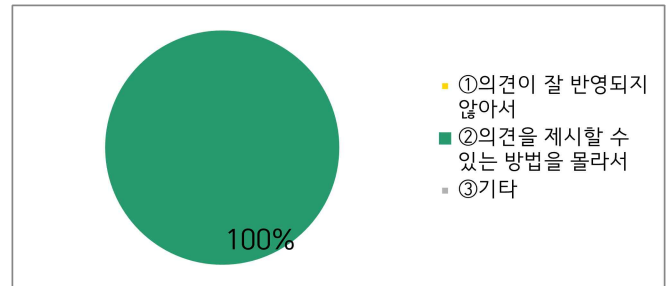
① 매우 그렇다	63	44.4%
② 그렇다	45	31.7%
③ 보통이다	32	22.5%
④ 그렇지 않다	2	1.4%
⑤ 전혀 그렇지 않다	-	0.0%
총계(명)	142	



⇒ 다수의 학생들은 급식 운영과 관련한 소통이 잘 된다고 응답하였고, 2%의 학생들은 그렇지 않다고 응답하여 급식운영과 관련한 소통에 대해 긍정적인 응답을 하였습니다.

7-1. (전혀/그렇지 않다고 응답한 경우) 이유는 무엇입니까?(복수응답가능)

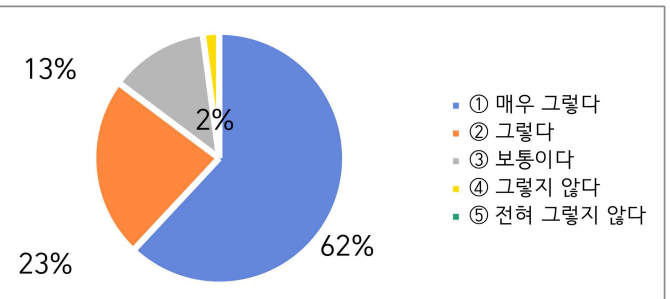
문항	인원수	비율
①의견이 잘 반영되지 않아서	-	0.0%
②의견을 제시할 수 있는 방법을 몰라서	2	100.0%
③기타	-	0.0%
총계(명)	2	



⇒ 급식 운영과 관련된 소통이 안된다고 응답한 학생 2명 모두 '의견을 제시할 수 있는 방법을 몰라서'라고 응답하였습니다. 의견을 제시할 수 있는 방법을 학생들에게 다시 안내하도록 하겠습니다.

8. 우리 학교급식에 전반적으로 만족합니까?

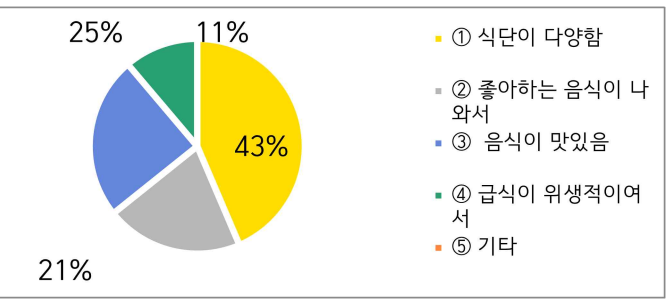
문항	인원수	비율
① 매우 그렇다	88	62.0%
② 그렇다	33	23.2%
③ 보통이다	18	12.7%
④ 그렇지 않다	3	2.1%
⑤ 전혀 그렇지 않다	-	0.0%
총계(명)	142	



⇒ 우리 학교급식에 대한 만족도를 묻는 질문에 '그렇다'이상 85.2% '보통'이상이라고 응답한 학생들은 97.9%였으며, 2.1%의 학생들은 만족하지 못한다고 응답하였습니다.

8-1. (매우/그렇다/보통) 만족한 이유는 무엇입니까?(복수응답가능)

문항	인원수	비율
① 식단이 다양함	78	43.6%
② 좋아하는 음식이 나와서	37	20.7%
③ 음식이 맛있음	44	24.6%
④ 급식이 위생적이어서	20	11.2%
⑤ 기타	-	0.0%
총계(명)	179	



⇒ 급식에 만족하는 이유로는 '식단이 다양해서 >음식이 맛있어서 >좋아하는 음식이 나와서 > 급식이 위생적이어서'의 순으로 응답하였습니다.

8-2. (전혀/그렇지 않다) 불만족한 이유는 무엇입니까?(복수응답가능)

문항	인원수	비율
----	-----	----

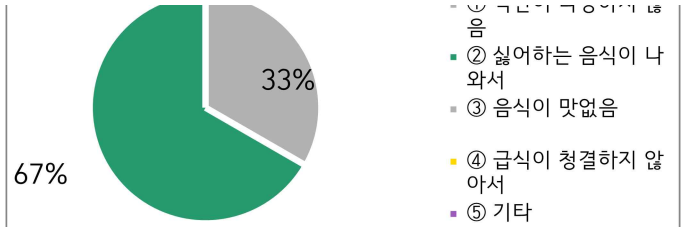


① 식단이 다양하지 않

2022학년도 학교급식 만족도 조사 결과

조사대상 : 4학년(142명) / 조사기간 : 22.06.13~06.15

① 식단이 다양하지 않음	1	33%
② 싫어하는 음식이 나와서	2	67%
③ 음식이 맛없음	-	0%
④ 급식이 청결하지 않아서	-	0%
⑤ 기타	-	0%
총계(명)	3	



⇒ 급식에 만족하지 못하는 이유로는 '싫어하는 음식이 나와서' 2명, '식단이 다양하지 않아서' 1명으로 응답하였습니다.

9. 학교급식에 바라는 점이 있으면 적어주세요.

좋아 하는 음식이 나왔으면 좋겠다. (아이스크림, 간식, 카레, 라면, 뿌링클, 유부초밥, 과일, 우동 등)
 급식 시간 늘려주세요.
 맛있는 음식 많이 주세요
 지금이 좋아요.
 밥을 조금 주면 좋겠다.
 급식 좀 늘려 주세요.
 김치, 채소를 줄여 주세요.
 음식 간이 짜면 좋겠다.
 급식실이 있으면 좋겠다.
 고기가 자주 나오면 좋겠습니다.
 매콤한 음식은 조금 더 맵게 해 주세요.
 느끼한 음식 안 나오게 해 주세요.
 학교급식이 맛있다.

[설문조사 결과 분석]

- 본교 4학년을 대상으로 급식설문조사를 실시하였습니다.
- 학교급식만족도는 '만족'이상으로 대답한 아동이 85.2%, '보통'이상으로 대답한 아동이 97.9%로 나타났습니다. 더욱 많은 아동들이 급식에 대해 만족할 수 있도록 노력하겠습니다.
- 급식의 위생, 식재료 품질, 배식지도에 대한 만족도는 매우 높은 것으로 나타났으며, 급식운영 소통 및 영양식생활 교육 부분은 그에 비해 만족도가 떨어지는 것으로 보여 이에 대한 보완책을 마련하여 반영하도록 하겠습니다.
- 학교급식이 아동의 균형잡힌 영양섭취 및 건강한 심신발달에 이바지 할 수 있도록 설문조사 결과를 반영하여 급식을 운영하도록 하겠습니다.